

## Mois de février 2024

Professions	CA global moyen H.T. Février 2024	Variation / Février 2023 (%)	Accès au détail de la profession
Boulangerie - Pâtisserie	25 715 €	-6.13	<a href="#">1071CC</a>
Terrassement, travaux publics	23 275 €	16.16	<a href="#">4312AB</a>
Travaux d'installation électrique	17 931 €	-10.71	<a href="#">4321AA</a>
Artisans électriciens	15 790 €	-11.43	<a href="#">4321AB</a>
Installation eau et gaz en tous locaux	13 996 €	-17.44	<a href="#">4322AA</a>
Entreprise d'installation d'eau et gaz	11 227 €	-28.32	<a href="#">4322AB</a>
Ent. plomberie, chauffage, sanitaires	27 723 €	-10.76	<a href="#">4322BC</a>
Travaux de plâtrerie, staff, décoration	15 778 €	8.80	<a href="#">4331ZA</a>
Menuiserie bois et PVC	23 653 €	-17.07	<a href="#">4332AA</a>
Entreprise de menuiserie en bois	24 237 €	-6.24	<a href="#">4332AB</a>
Revêtement sols murs carrelage	9 744 €	-21.72	<a href="#">4333ZA</a>
Peinture	12 910 €	-7.21	<a href="#">4334ZC</a>
Travaux de couverture par éléments	35 724 €	-15.86	<a href="#">4391BA</a>
Entreprises de couverture	17 753 €	-0.22	<a href="#">4391BB</a>
Entreprise de maçonnerie	20 955 €	-6.89	<a href="#">4399CB</a>
Garage ss carburant, ss V.O. V.N.	30 607 €	6.75	<a href="#">4520AB</a>
Garage, V.O. V.N., sans carburant	42 547 €	-8.18	<a href="#">4520AC</a>
Carrosserie automobile	38 852 €	22.88	<a href="#">4520AD</a>
Alimentation générale	25 533 €	4.74	<a href="#">4711BA</a>
Boucherie	51 235 €	15.01	<a href="#">4722ZB</a>
Boucherie charcuterie	37 476 €	12.11	<a href="#">4722ZC</a>
Poissonnerie, crustacés et mollusques	38 832 €	-8.04	<a href="#">4723ZA</a>
Commerce de vins et de boissons	33 908 €	-13.27	<a href="#">4725ZA</a>
Epicerie fines	20 920 €	10.09	<a href="#">4729ZB</a>

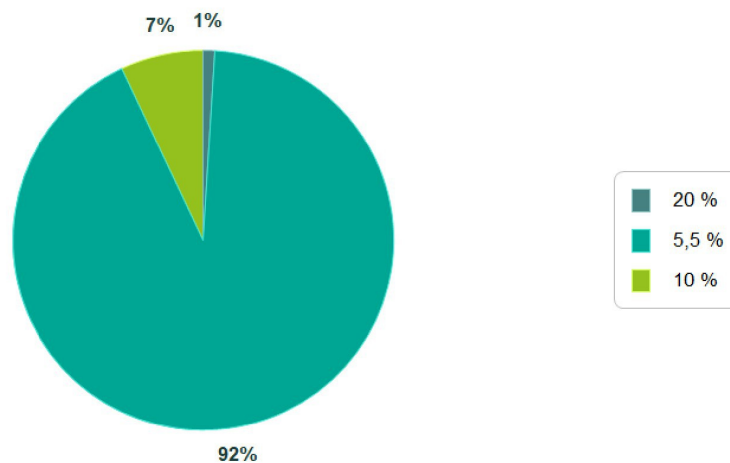
Professions	CA global moyen H.T. Février 2024	Variation / Février 2023 (%)	Accès au détail de la profession
Prêt à porter mixte	12 162 €	-8.84	<a href="#">4771ZA</a>
Prêt à porter femmes	7 961 €	-3.29	<a href="#">4771ZC</a>
Lingerie Féminine	8 624 €	-1.00	<a href="#">4771ZE</a>
Chaussure	7 379 €	10.80	<a href="#">4772AA</a>
Pharmacie	143 113 €	9.30	<a href="#">4773ZA</a>
Fleuriste	21 100 €	11.79	<a href="#">4776ZB</a>
Horlogerie - Bijouterie	16 407 €	-9.29	<a href="#">4777ZA</a>
Optique	23 590 €	0.99	<a href="#">4778AA</a>
Cadeaux, souvenirs	14 699 €	-17.05	<a href="#">4778CE</a>
Taxis	9 260 €	-0.79	<a href="#">4932ZA</a>
Transport routier fret interurbain	23 272 €	-15.12	<a href="#">4941AA</a>
Transport routier fret de proximité	19 308 €	-6.08	<a href="#">4941BA</a>
Hôtel-Restaurant	27 936 €	-10.43	<a href="#">5510ZD</a>
Restaurant	20 962 €	-1.07	<a href="#">5610AA</a>
Café-Restaurant	18 456 €	5.66	<a href="#">5610AC</a>
Crêperie	18 844 €	2.48	<a href="#">5610AD</a>
Pizzeria	17 810 €	-2.54	<a href="#">5610AE</a>
Restaurant Spécialités Etrangères	19 713 €	0.98	<a href="#">5610AF</a>
Restauration rapide	16 252 €	1.82	<a href="#">5610CA</a>
Café-bar	13 655 €	14.37	<a href="#">5630ZA</a>
Café - PMU - Loto - Journaux	9 765 €	-21.07	<a href="#">5630ZB</a>
Café tabac	11 650 €	3.96	<a href="#">5630ZD</a>
Café tabac jeux journaux	8 557 €	-13.04	<a href="#">5630ZE</a>
Bars avec activités (Epicerie ...)	9 430 €	0.77	<a href="#">5630ZZ</a>
Entreprises de nettoyage	8 518 €	9.25	<a href="#">8121ZA</a>
Réalisation entretien plant. ornement.	10 428 €	-14.85	<a href="#">8130ZA</a>
Paysagiste	15 540 €	-7.67	<a href="#">8130ZB</a>
Services minutes : clefs, talons	6 069 €	12.58	<a href="#">9523ZA</a>
Blanchisserie - teinturerie	6 208 €	17.44	<a href="#">9601BA</a>
Coiffure hommes	8 476 €	7.26	<a href="#">9602AB</a>
Coiffure mixte	8 910 €	5.59	<a href="#">9602AC</a>
Coiffure femmes	6 279 €	5.30	<a href="#">9602AE</a>
Soins de beauté	7 525 €	9.69	<a href="#">9602BA</a>
Esthétique	8 905 €	8.40	<a href="#">9602BB</a>
Toilettage - dressage animaux	6 145 €	2.83	<a href="#">9609ZE</a>

## Boulangerie - Pâtisserie

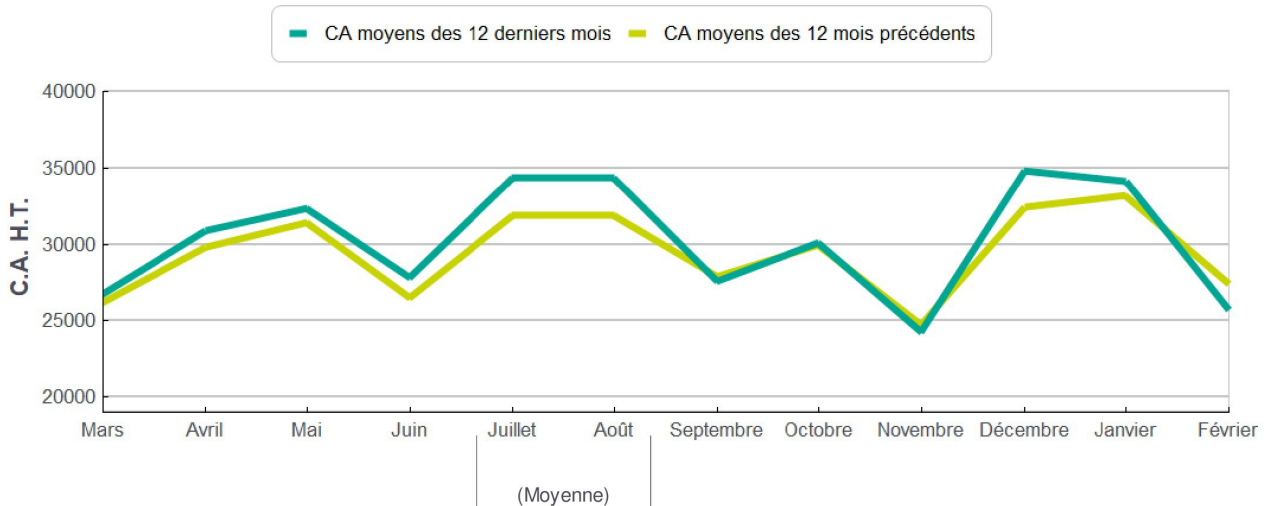
### Février 2024

CA mensuel moyen HT	Evolution Février 2024 / Février 2023
25 715	-6.13 %

#### Répartition moyenne du CA / Taux



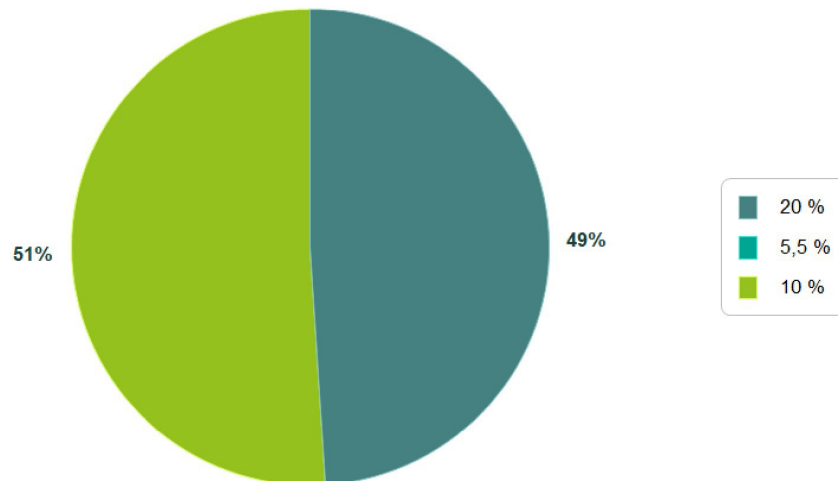
#### Historique du CA moyen sur 12 mois



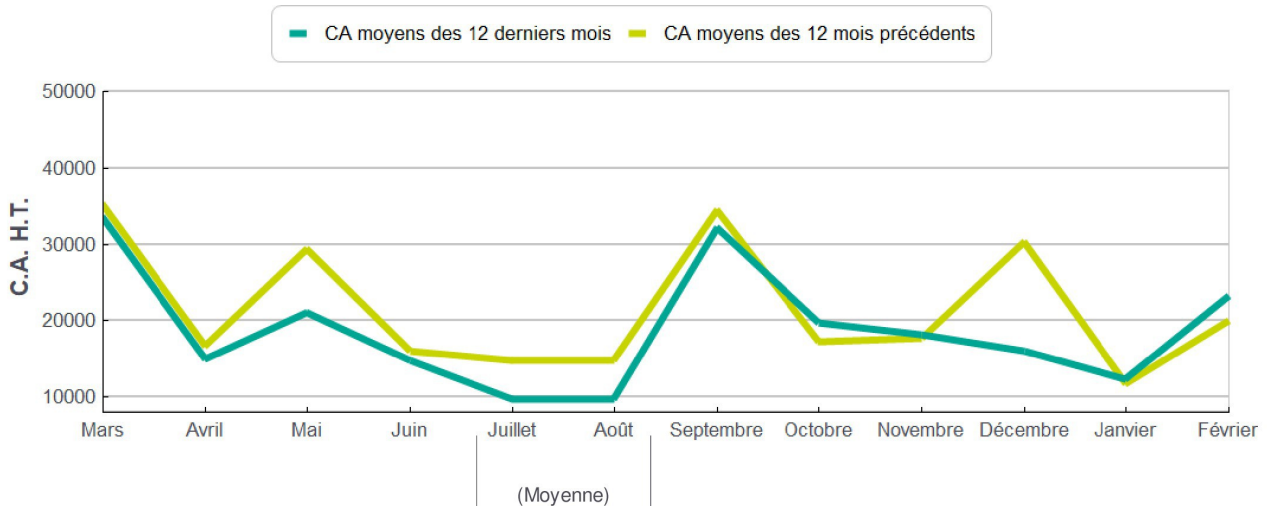
## Terrassement, travaux publics Février 2024

CA mensuel moyen HT	Evolution Février 2024 / Février 2023
23 275	16.16 %

Répartition moyenne du CA / Taux



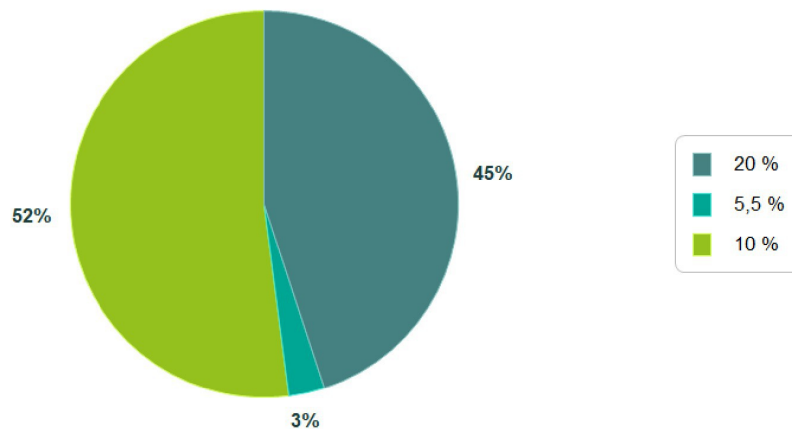
Historique du CA moyen sur 12 mois



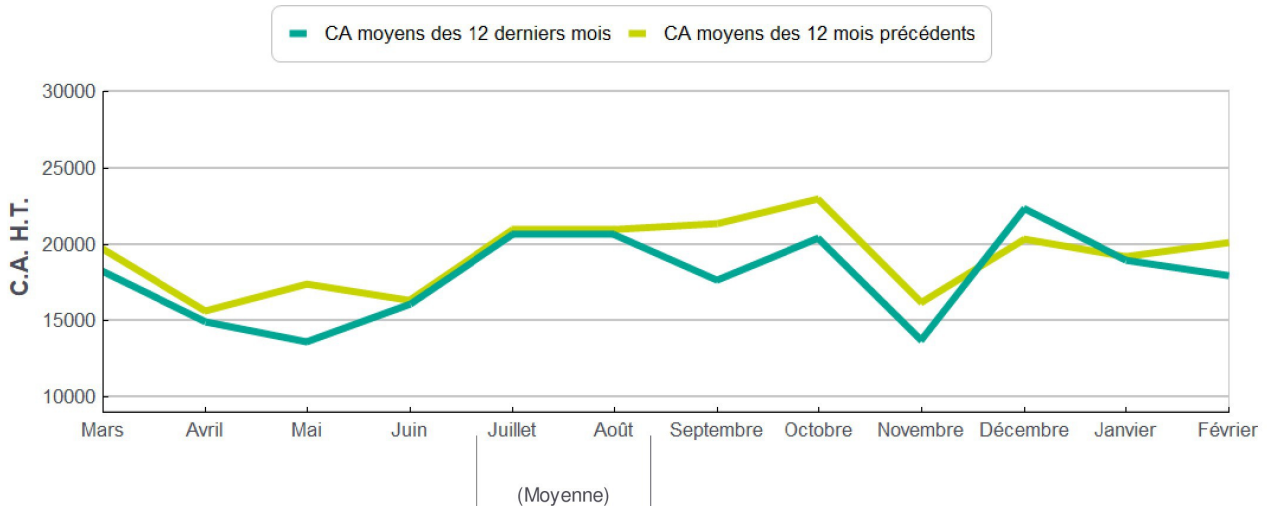
## Travaux d'installation électrique Février 2024

CA mensuel moyen HT	Evolution Février 2024 / Février 2023
17 931	-10.71 %

Répartition moyenne du CA / Taux



Historique du CA moyen sur 12 mois

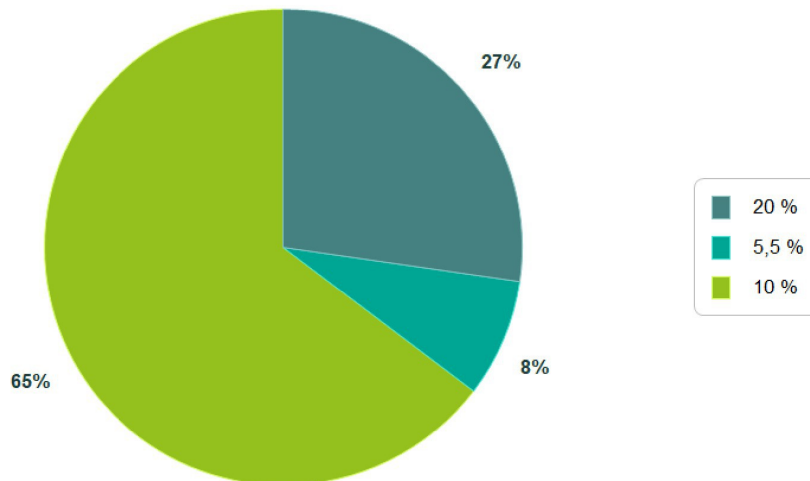


## Artisans électriciens

### Février 2024

CA mensuel moyen HT	Evolution Février 2024 / Février 2023
15 790	-11.43 %

Répartition moyenne du CA / Taux



Historique du CA moyen sur 12 mois

